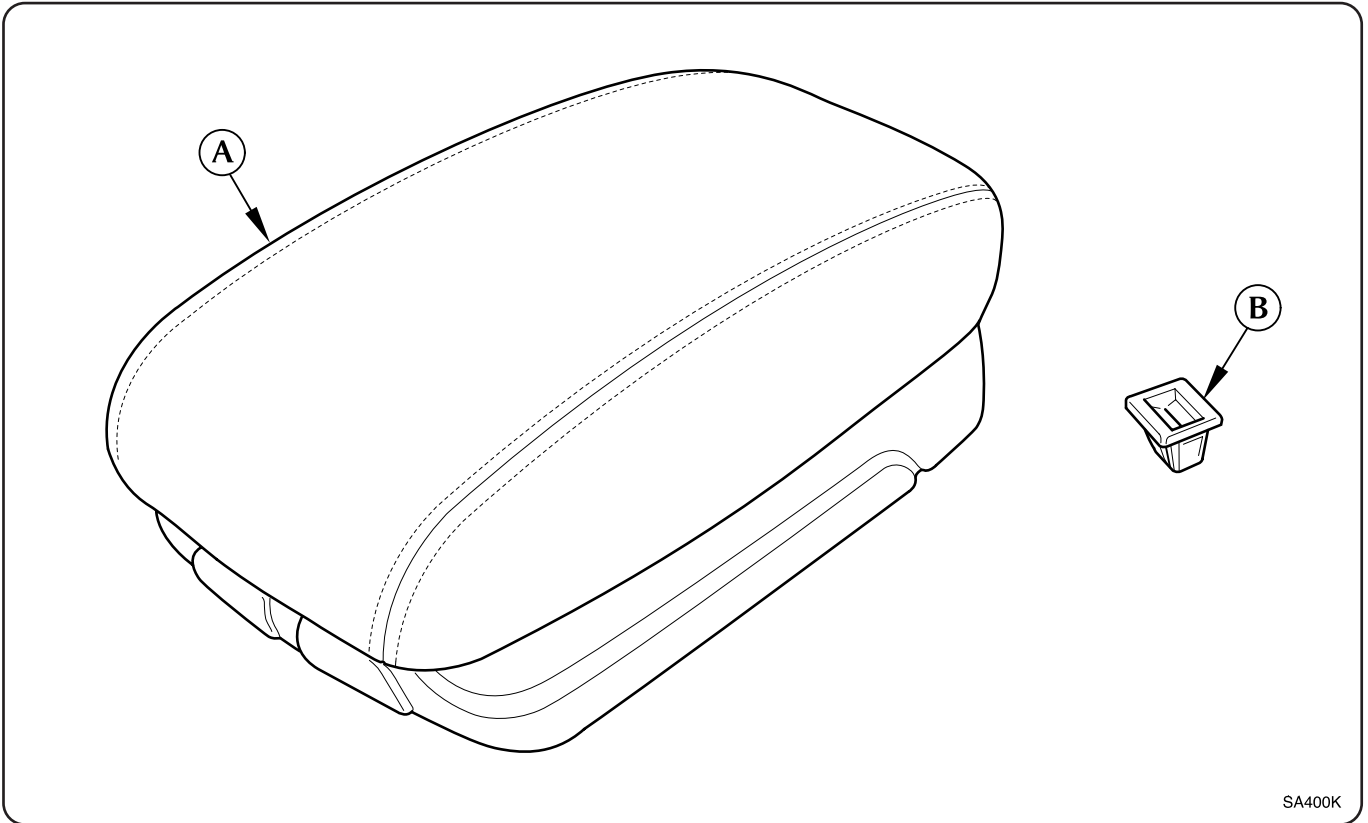




FITTING INSTRUCTIONS, INSTRUCTIONS DE MONTAGE,
EINBAUANLEITUNG, ISTRUZIONI DI MONTAGGIO,
INSTRUCCIONES DE MONTAJE, 取扱説明書

X-TYPE

**Sliding Armrest, Accoudoir coulissant,
Verschiebbare Armlehne, Reposabrazos deslizante,
Bracciolo scorrevole, スライディング アームレスト**



SA400K

Content of kit

- A. Sliding armrest
- B. Latching plate

Contenu du kit

- A. Accoudoir coulissant
- B. Plaque de verrouillage

Lieferumfang des Kits

- A. Verschiebbare Armlehne
- B. Arretierung

Contenido del kit

- A. Reposabrazos deslizante
- B. Placa de retención

Contenuto del kit

- A. Bracciolo scorrevole
- B. Piastra di bloccaggio

キット内容

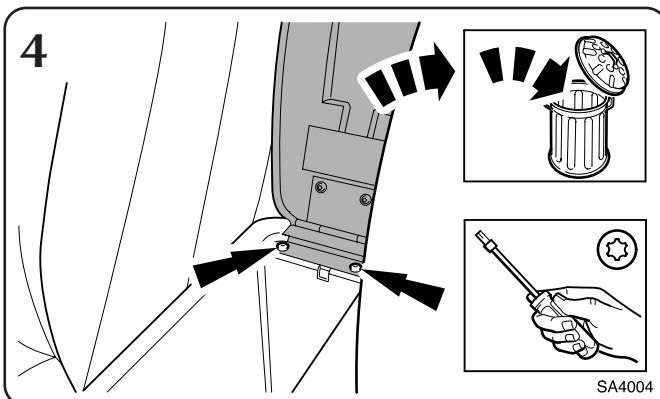
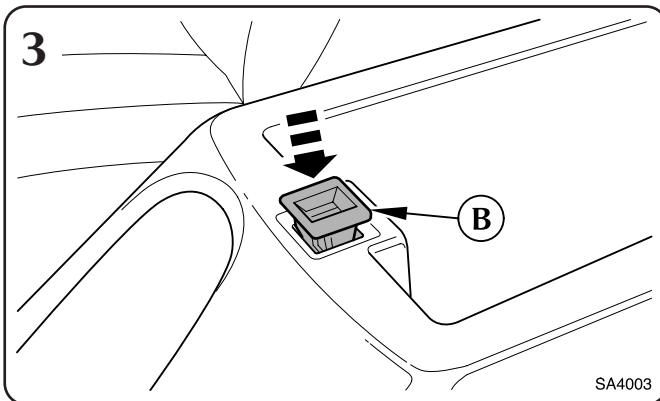
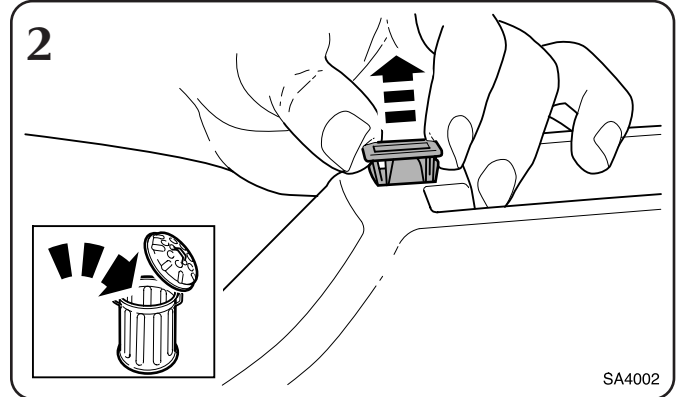
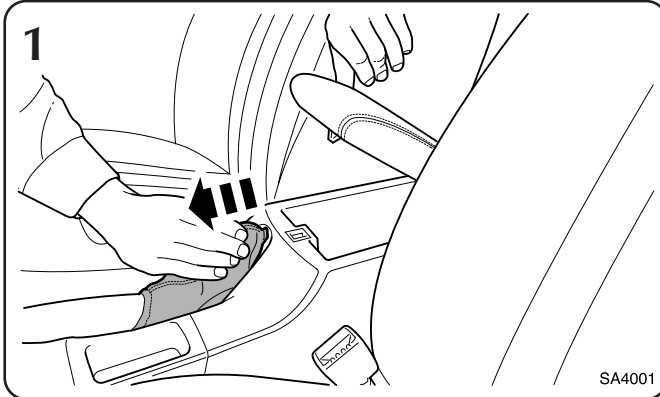
- A. スライディング アームレスト
- B. ラッチ プレート



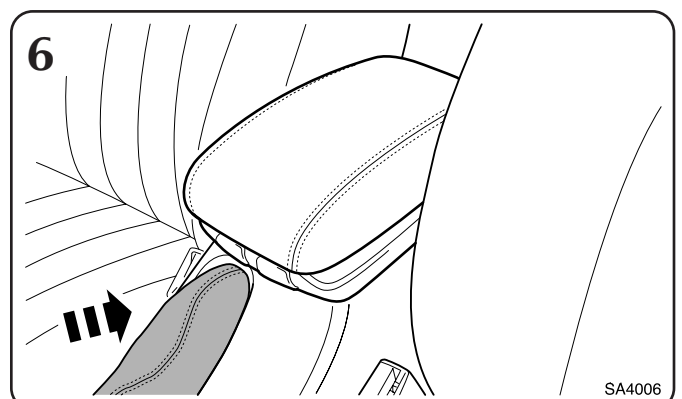
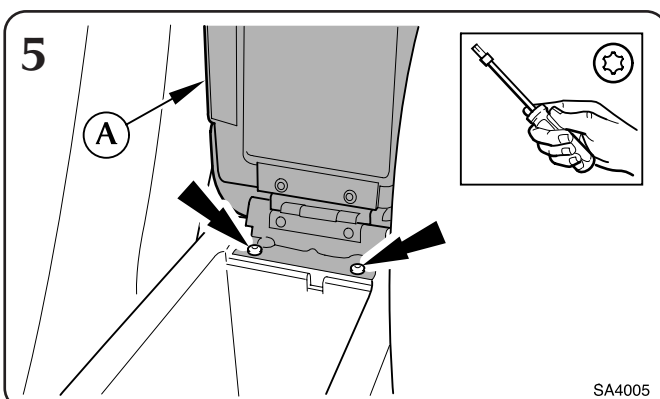
FITTING INSTRUCTIONS, INSTRUCTIONS DE MONTAGE,
EINBAUANLEITUNG, ISTRUZIONI DI MONTAGGIO,
INSTRUCCIONES DE MONTAJE, 取扱説明書

X-TYPE

Sliding Armrest, Accoudoir coulissant,
Verschiebbare Armlehne, Reposabrazos deslizante,
Bracciolo scorrevole, スライディング アームレスト



- Notes: Hinweise: Note: Nota: 注
- 4. Retain screws for fitting new armrest.
 - 4. Conserver les vis pour la pose du nouvel accoudoir.
 - 4. Schrauben für den Einbau der neuen Armlehne aufbewahren.
 - 4. Conserve los tornillos para el montaje del reposabrazos nuevo.
 - 4. Conservare le viti per il montaggio di un nuovo bracciolo.
 - 4. 次にまたアームレストを取り付ける場合に備え、
スクリューを保管しておいて下さい。



MY 2001.5

Part No. SK1X43-316A08-AAW